

HET HUIS VAN LOU

Achtergrond en tips voor in de klas
bij de educatieve speelset

Spelen met Diversiteit

thuis

in de klas

HET
HUIS
VAN
LOU

leren

taal

fantasie

Kathleen Amant • www.amant.be / uitgeverij Clavis • www.clavisbooks.com / vzw çavaria • www.cavaria.be /
School uit de kast • www.schooluitdekast.be / Toys & Teach • toys-teach.com

Colofon

Het personage Lou komt voort uit een project op initiatief van de provincie Vlaams-Brabant.

Verantwoordelijke uitgever:

Y. Aerts, Kammerstraat 22, 9000 Gent

Auteur:

Steffie De Baerdemaeker

Inhoud:

Goedele Beerten

Steffie De Baerdemaeker

Annelies Delahaye

'meter' Pascale

Patrick Theunis

Vormgeving:

Virginie Soetaert

Illustraties:

De illustraties in deze bundel werden gemaakt door Kathleen Amant en met toestemming van de auteur en Clavis Uitgeverij gebruikt.



Kammerstraat 22, 9000 Gent
T 09-223 69 29 | F 09-223 58 21
info@cavaria.be | www.cavaria.be

Met bijzondere dank aan:

Goedele Beerten en Patrick Theunis, voor het initiatief voor dit project, het enthousiasme en het doorzettingsvermogen waarmee jullie hindernis na hindernis overwonnen en de bijzonder prettige, warme samenwerking.

'Meter' Pascale. De nobelprijs voor 'meter zijn' gaat dit jaar ongetwijfeld naar jou.

Eva Dierickx en Annelies Delahaye, voor jullie erg waardevolle inbreng bij het ontwerpen van Lous huis.

Kathleen Amant, voor het mooie tekenwerk.

Daniëlle Daniels, om ons allen aan elkaar te linken.

Clavis Uitgeverij, om dit project mee mogelijk te maken

Inhoud

Deze bundel hoort bij het Huis van Lou, een educatieve speelset rond diversiteit voor kleuters en jonge lagere schoolkinderen. Het Huis van Lou kan je enkel aanschaffen via de website toys-teach.com. In deze bundel vind je achtergrondinformatie bij het materiaal en didactische tips om ermee aan de slag te gaan in de klas:

Het Huis van Lou: even voorstellen	04
De speelset	05
Tips voor in de klas	09
Het Huis van Lou bestellen	16
Vorming over het Lou-materiaal	16
Andere materialen van Lou	17



© Kathleen Amanit

HET HUIS VAN LOU: EVEN VOORSTELLEN

Iedereen is anders. Mensen lijken op en verschillen van elkaar op ontelbare vlakken: geslacht, huidskleur, gezondheid, religie, seksuele oriëntatie, ... Die diversiteit wordt steeds zichtbaarder in onze samenleving. Daarmee als kind leren omgaan is niet altijd makkelijk, maar wel noodzakelijk om op te groeien tot fijne volwassene. Het is één van de belangrijke opvoedingstaken die we als leerkracht of ouder hebben.

Het Huis van Lou wil daarbij helpen. Deze speelset is een **didactisch hulpmiddel** om diversiteit in de breedste zin van het woord met één pakket in de klas te halen. Net als bij de Lou-boeken en de andere Lou-materialen zijn we bij de ontwikkeling van het Huis van Lou uitgegaan van **de samenleving zoals ze is**: een vanzelfsprekende mix van mensen.

De vele elementen in het Huis van Lou bieden alle kinderen de kans om hun thuissituatie na te bootsen. Die herkenning zorgt voor een pak **spelen interactiekansen**, waardoor de kinderen zichzelf, de mensen en de wereld om zich heen leren kennen en begrijpen. Of je de kinderen nu een opdracht geeft of vrij laat spelen, door de mix aan personages en andere elementen komen ze steeds weer in contact met de diversiteit die er in onze samenleving is.

Samen spelen met
het Huis van Lou is
leren samenleven.



© Kathleen Amant

De speelset

Het Huis van Lou bestaat uit 70 houten onderdelen, die je aan beide zijden kan bestickeren met de bijgeleverde, hoogwaardige stickervellen.

De personages

De kern van de speelset bestaat uit 32 personages. De meeste daarvan komen uit de boekenreeks Lou (Kathleen Amant i.s.m. çavaria, Clavis Uitgeverij). Om een nog groter deel van de mensen in onze samenleving aan bod te laten komen, werden nog enkele nieuwe personages toegevoegd. Op die manier biedt de speelset een reeks figuren waarin zo goed als elk kind zichzelf en diens directe omgeving kan herkennen.

Bij het zorgvuldig selecteren van de personages werd rekening gehouden met heel uiteenlopende invalshoeken van diversiteit, waaronder: huidskleur, etniciteit, psychische en lichamelijke mogelijkheden en beperkingen, seksuele oriëntatie, religieuze overtuiging, leeftijd, grootte, lichaamsvorm, kledij, kapsel, ...




Vanuit het zogenaamde kruispuntdenken (intersectionaliteit) werden deze diversiteitsthema's niet los van elkaar, maar samen bekeken. Je bent immers niet alleen blank, doof of vrouw: je bent misschien een blanke, dove vrouw. Die verschillende delen van wie je bent, beïnvloeden elkaar en maken je unieke, eigen zelve. In educatief materiaal dat ontwikkeld wordt in de Westerse wereld, worden die kruispunten al eens vergeten. Je vindt bijvoorbeeld wel afbeeldingen van een zwart kindje of een kindje met een hoorapparaat, maar een zwart kind met een hoorapparaat blijkt zo goed als onvindbaar. De personages in het huis van Lou zijn allemaal samen aan een kruispuntencheck onderworpen om een zo breed en realistisch mogelijk beeld van de samenleving te geven.



Van twee personages vind je in de speelset twee versies: Loubna en Amina, de moeder en grootmoeder van Anissa. Ze worden een keer met en een keer zonder hoofddoek afgebeeld. De reden hiervoor is dat moslima's die een hoofddoek dragen, dat ook niet permanent doen. De kinderen kunnen op die manier kiezen welke versie van het personage het best past in de situatie die ze naspelen of bedenken. Bij het ontwerpen van de speelset is trouwens met verschillende religieuze overtuigingen rekening gehouden. Je vindt onder andere personages zonder zichtbare religieuze overtuiging (die dus mogelijk bv. vrijzinnig zijn), het kruisje van Yasmine en een Joodse kandelaar (die evengoed als niet-religieuze kandelaar gebruikt kan worden).



De tafel

In de speelset vind je een tafel waarop 10 verschillende afbeeldingen geplaatst kunnen worden. Ook hier is rekening gehouden met diversiteit in de breedste zin van het woord, in het bijzonder op vlak van voeding: verschillende eetgewoonten, verschillende culturen, met en zonder dierlijke producten (met vlees, vegetarisch, veganistisch). De verschillende samenstellingen van het bestek maken het geheel nog completer. Naast de afbeeldingen met voedsel, zijn er ook plaatjes met speelgoed, werkmateriaal en boeken. Op die manier is de tafel een bijzonder rijk element van de speelset die tal van mogelijkheden biedt.



De meubelen

Alle woonplaatsen zien er vanbinnen anders uit. Persoonlijke voorkeur, culturele invloeden, financiële mogelijkheden, gezinssamenstelling en andere praktische overwegingen zorgen ervoor dat geen twee huizen of appartementen op dezelfde manier zijn ingericht. Daarom bevat het Huis van Lou een breed gamma aan meubelen, die de kinderen naar hartenlust met elkaar kunnen combineren. Door het ruime aanbod kan nagenoeg elk kind de eigen thuissituatie met de speelset creëren. Dat zorgt voor een gevoel van herkenning, wat niet alleen bij kinderen, maar ook een pak kansen voor taalontwikkeling oplevert.




Tips voor in de klas

Het Huis van Lou biedt tal van spel- en ontwikkelingskansen. Door ermee aan de slag te gaan, ontdekken jij en je kinderen voortdurend nieuwe mogelijkheden. We zetten je alvast op weg met enkele losse ideeën.

De speelset aanbrenge

- In plaats van alle elementen vooraf te bestickeren, kan je dit met de kinderen doen. Zij kunnen mee op zoek gaan naar welke sticker op welk element hoort. Tegelijk oefen je begrippen als voor- en achterkant.



- Gooi bij het bestickeren de namen van de personages niet weg. Je kan ze op de onderkant van het voetje van het bijhorende personage kleven. Een kans voor ontluikende geletterdheid!



- Je kan alle elementen van het pakket samen aanbrengen, maar ook het omgekeerde is mogelijk: vertrek vanuit enkele personages en andere elementen en verrijk gaandeweg. Of misschien heb je wel een thema waarin het past om het materiaal ruimte per ruimte aan te brengen: de badkamer, de keuken, ...
- Een mogelijkheid is het aanbrengen van de speelset vanuit de Lou-boeken of de prentenset 'diverse gezinnen' die in het pakket bij het boek Lou op weg naar school zit (zie achteraan in deze bundel voor meer info). De kinderen kunnen op zoek gaan naar welke personages in welke boeken voorkomen, wat meteen een stevige oefening in visuele discriminatie is.

Het huis van ...

Je kan elk kind met het materiaal uit het Huis van Lou de eigen thuissituatie laten nabouwen. De talig rijkste manier om dit te doen is met individuele begeleiding, zodat alle elementen kunnen overlopen en benoemd worden. Uit de personages kan een kind diegene pikken die het meest lijken op de mensen in het eigen gezin.



- Door van elk van deze thuissituaties een foto te nemen, kan je een foto-boek of -muur maken van de thuis van elk kind. Deze foto's kan je gebruiken om met de kinderen in gesprek te gaan over verschillen en gelijkenissen tussen de verschillende thuissituaties. De kinderen kunnen ook de thuissituatie van andere kinderen nabouwen.

Mensen in alle maten en vormen

- Je kan op verschillende manieren 'Wie is het?' spelen met de personages uit de speelset. Een mogelijkheid is dat je foto's neemt van alle personages apart. In een spel per twee, kiest één kind een foto, zonder die aan de ander te tonen. Dat andere kind heeft voor zich alle personages uit de speelset en stelt vragen (bv.: Heeft het kind zwart haar? Draagt het kind een kleedje?). Wanneer het antwoord 'nee' is, kan het kind personages uit de speelset plat leggen of in een doosje doen, tot er maar eentje over is. Is het overblijvende personage datgene dat op de foto staat?
- Indien je over twee speelsets beschikt, kan je 'Wie is het?' spelen zoals in het originele spel. De kinderen stellen om de beurt een vraag en trachten zo snel mogelijk te achterhalen welk personage de tegenspeler apart heeft geplaatst.

© Kathleen Amant - www.amant.be



- Door de speelset te combineren met materiaal uit de educatieve pakketten die bij de Lou-boeken horen, creëer je nog een pak mogelijkheden. Zo kan je bv. de zoekplaten van activiteit 9 'Verstopt' uit het pakket bij Lou in het herfstbos, combineren met de verschillende personages van de speelset i.p.v. de gezinsprenten. Een ander voorbeeld: Combineer bijlage 0.2 uit hetzelfde pakket (achtergrond bos) met wat echte bosmaterialen en de personages uit de speelset. Zo heb je meteen een stukje krachtige leeromgeving! Ook het gezelschapsspel bij Lou in het herfstbos (activiteiten 1 en 6) bieden combinatiemogelijkheden.



Sorteren, ordenen, tellen, ...

De personages van de speelset kunnen op ontzettend veel manieren gesorteerd of geordend worden. Je kan differentiëren door meer of minder personages aan te bieden. Een aantal mogelijkheden: van klein naar groot, van jong naar oud, in de categorieën baby, kind en volwassene, op basis van kledij, ...




- De telmogelijkheden zijn navenant. Hoeveel baby's zijn er? Hoeveel mensen hebben een blauw kledingstuk aan? Ook bij deze opdracht kan je sterk differentiëren. Moeilijkere varianten zijn bv.: Hoeveel kinderen hebben een blauw kledingstuk aan? Hoeveel kinderen kinderen met zwart haar hebben een blauw kledingstuk aan?
- Wanneer je de personages laat ordenen, heb je de kans om te werken rond allerlei begrippen: eerste, middelste, laatste, jongste, oudste, grootste, ver, dichtbij, naast, ...

- Door foto's te maken van situaties met materiaal uit de speelset, kan je de kinderen allerlei opdrachten rond ruimtelijke ordening geven. Ze kunnen bv. de foto exact nabouwen. Een moeilijkere variant voor sterkere kleuters is dat een kleuter beschrijft welke elementen van de speelset op de foto te zien zijn en hoe ze geordend moeten worden. Een klasgenoot bouwt na. De oefenmogelijkheden voor allerlei begrippen liggen voor het grijpen: voor, achter, naast, links/rechts van, op, tussen, ...



Speel mee!

- Het Huis van Lou biedt erg veel kansen, nog meer in combinatie met de andere Lou-materialen. Jij als leerkracht maakt echter het verschil door doelgericht, interactief te begeleiden en het spel (mee) richting te geven. Speel mee!
- In situaties waarin je kinderen zich misschien niet meteen (helemaal) kunnen inleven, is jouw inbreng van groot belang. Zo hoort Cyriel misschien niet dat hij aan tafel wordt geroepen. Net zoals Tom niet 'ziet' waar die naartoe gaat en Lander niet zomaar even de trap kan nemen.



© Kathleen Amant - www.amant.be



© Kathleen Amant - www.amant.be

Jouw leuke idee!

We zijn erg benieuwd naar wat jij allemaal met het Huis van Lou uitspookt.

Heb jij een fijn idee, dan vernemen we dat graag. Mogelijk plaatsen we het dan meteen online of nemen we het op in een volgende versie van deze bundel. Mail je idee, liefst met een foto die we mogen publiceren, naar onderwijs@cavaria.be.

Het Huis van Lou bestellen

Het Huis van Lou kan je enkel bestellen via de website toys-teach.com.
De speelset bestaat uit 70 houten elementen en bijhorende, hoogwaardige stickers om op de voor- en achterkant van de elementen te bevestigen.

Bestel de speelset via toys-teach.com



Vorming over het Lou-materiaal

Zoek je een vorming voor leerkrachten over het Lou-materiaal? Dat kan!
Het onderwijsteam van çavaria geeft jaarlijks meer dan 100 praktijkgerichte vormingen op maat aan schoolteams en onderwijsprofessionals. Met een pak materiaal en concrete tips nemen we je mee in de wereld van Lou en ruimer in de wereld van diversiteits- en genderbewust onderwijs. Ook met vragen over het Lou-materiaal kan je bij het onderwijsteam van çavaria terecht.

Wat meer info vind je op onze onderwijswebsite schooluitdekast.be.

Voor vragen en boekingen, contacteer ons:




onderwijs@cavaria.be

09 223 69 29



Andere materialen van Lou

In de Lou-reeks verschenen tot nu toe 3 boeken:



Je vindt deze boeken in de boekhandel. Bij alle boeken vind je een uitgebreid en volledig gratis educatief pakket op schooluitdekast.be.



Het boek *Lou op weg naar school* kan je ook kopen in een verzendpakket met tal van extra's.

Het verzendpakket bestaat uit volgende elementen:

- het eerste boek uit de Lou-reeks: 'Lou op weg naar school'
- een vertelplatenset (kamishibai)
- een multi-inzetbaar memoryspel
- een plattegrond met bijhorende huizen van de buurt waar Lou woont
- een prentenset diverse gezinnen
- drie puzzels van 9, 20 en 30 stukken
- een fotoset beroepen

Prijs: 30 euro voor het geheel, met gratis verzending!

Bestellen kan via shop.cavaria.be